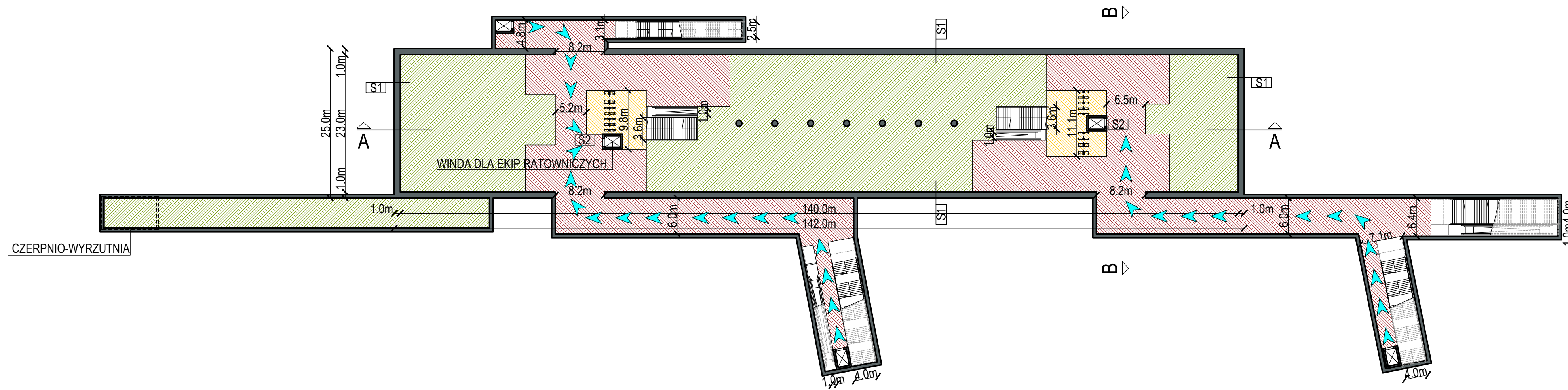
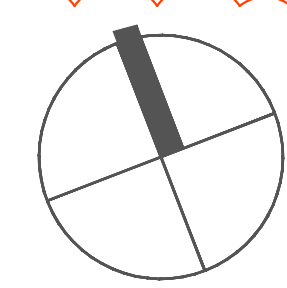


# M6D\_AGH

## Rzut kondygnacji -1



### LEGENDA

- PRZESTRZEŃ PUBLICZNA
- POMIESZCZENIA TECHNICZNE
- STREFA BILETOWA
- ALTERNATYWNA ŚCIEŻKA DLA OSÓB NIEPEŁNOSPRAWNYCH

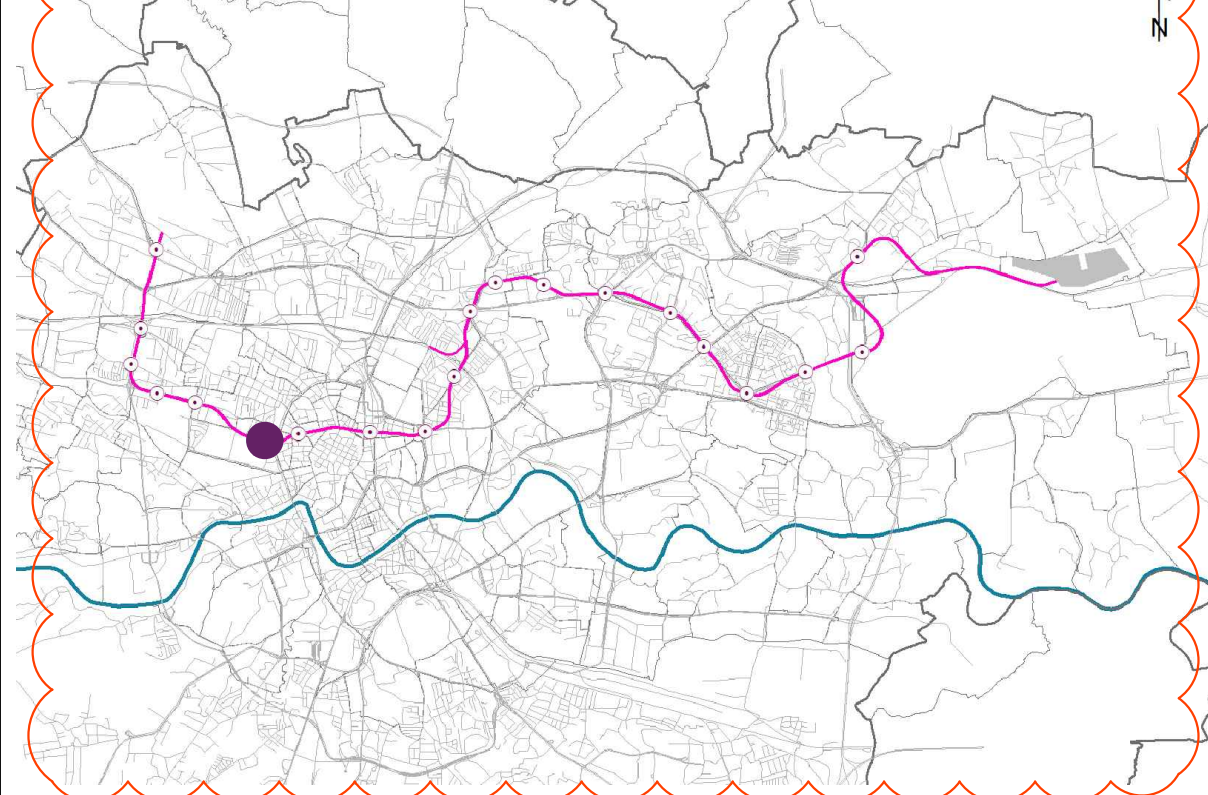
### Warstwy

S1	warstwy wykończeniowe
ściana szczelinowa	
S2	warstwy wykończeniowe
ściana żelbetowa	

### UWAGI:

1. Rysunek należy czytać wraz z częścią opisową zawartą w Studium wykonalności budowy szybkiego, bezkolizyjnego transportu szynowego w Krakowie Tom II rozdział 8.3.16  
Opis zawiera m.in.:
  - Założenia koncepcyjne do organizacji ruchu na czas budowy i docelowego użytkowania
  - Założenia do docelowego zagospodarowania terenu nad obiektem
  - Założenia do projektu technologicznego, rozwiązania systemu sterowania i zabezpieczenia ruchu pociągów, prowadzenia ruchu pociągów i ruchu pasażerskiego
  - Koncepcję nawierzchni torowej wraz z zasilaniem i technologią montażu
  - Wstępne założenia organizacji budowy, postępy, powiązania, organizacja transportu urobku
  - Zestawienie sieci uzbrojenia terenu wymagających przebudowy w związku z kolizją z projektowanymi obiektami oraz dla nowobudowanych sieci
2. Stacja wyposażona będzie we wszystkie niezbędne elementy techniczne, umożliwiające prawidłowe funkcjonowanie obiektu, takie jak: czerpnie i wyrzutnie wentylacyjne, windy, naziemne elementy klimatyzacyjne, przyłącza sieci, klatki ewakuacyjne T.O. itp. Elementy te będą miały wpływ na ostateczny kształt obiektu.
3. Część technologiczną przedstawiono na rysunku: Q010-ILF-M6D-000-ALN-DIA-4503
4. Wymiar użytkowy kabiny windy wynosi 1,1m x 2,1m.
5. Wymiary komunikacji pokazują szerokości w świetle przejść.

### SCHEMAT LOKALIZACYJNY



Dopuszczalny zakres i sposób korzystania z projektu określa umowa z dnia 10 września 2018 r. na opracowanie „Studium wykonalności budowy szybkiego, bezkolizyjnego transportu szynowego w Krakowie” (Nr W/II/2965/GK/3/2018), zawarta pomiędzy ILF Consulting Engineers Polska Sp. z o.o. a Gminą Miejską Kraków

DOKUMENTY ZWIĄZANE					
REW.	DATA	OPIS REWIZJI	OPRACOWAŁ	SPRAWDZIŁ	ZATWIERDZIŁ
E	07.2020	WYDANIE DO ZATWIERDZENIA	M. Skrzypczyk	M. Jeromin	M. Bogucki
D	04.2020	WYDANIE DO ZATWIERDZENIA	M. Skrzypczyk	M. Jeromin	M. Bogucki
C	06.09.2019	WYDANIE DO ZATWIERDZENIA	M. Skrzypczyk	M. Jeromin	M. Bogucki
B	15.07.2019	WYDANIE DO ZATWIERDZENIA	M. Skrzypczyk	M. Jeromin	M. Bogucki

ZAMAWIAJĄCY

GMINA MIEJSKA KRAKÓW  
Plac Wszystkich Świętych 3-4,  
31-004 Kraków, Polska

Rzeczpospolita  
Polska

Współfinansowane przez instrument  
Unii Europejskiej „Łącząc Europę”

WYKONAWCA

ILF CONSULTING ENGINEERS POLSKA Sp. z o.o.  
ul. Osmańska 12, 02-823 Warszawa, Polska

<b>STUDIUM WYKONALNOŚCI BUDOWY SZYBKIEGO, BEZKOLIZYJNEGO TRANSPORTU SZYNOwego W KRAKOWIE</b>			
Wariant metro 6d Stacja AGH - Rzut kondygnacji -1			
SKALA	NUMER RYSUNKU	REWIZJA	ARKUSZ
1:500	Q010-ILF-M6D-B15-ARC-LAY-4402	E	1/1