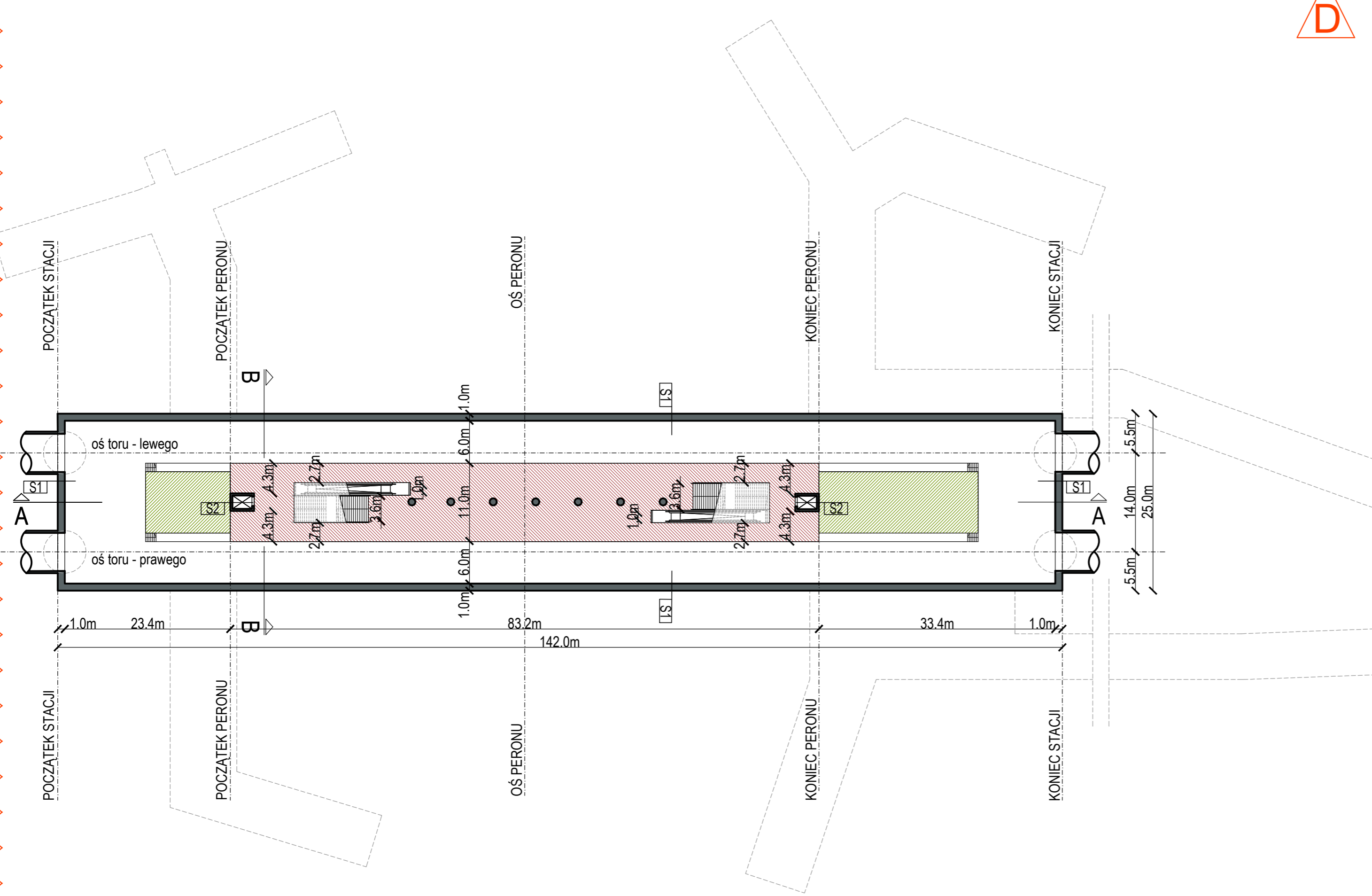
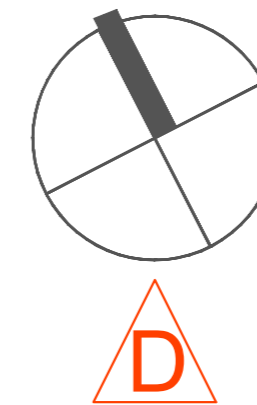


M5D_BIEŃCZYCE

Rzut kondygnacji -2



LEGENDA

- PRZESTRZEŃ PUBLICZNA
- POMIESZCZENIA TECHNICZNE

Warstwy

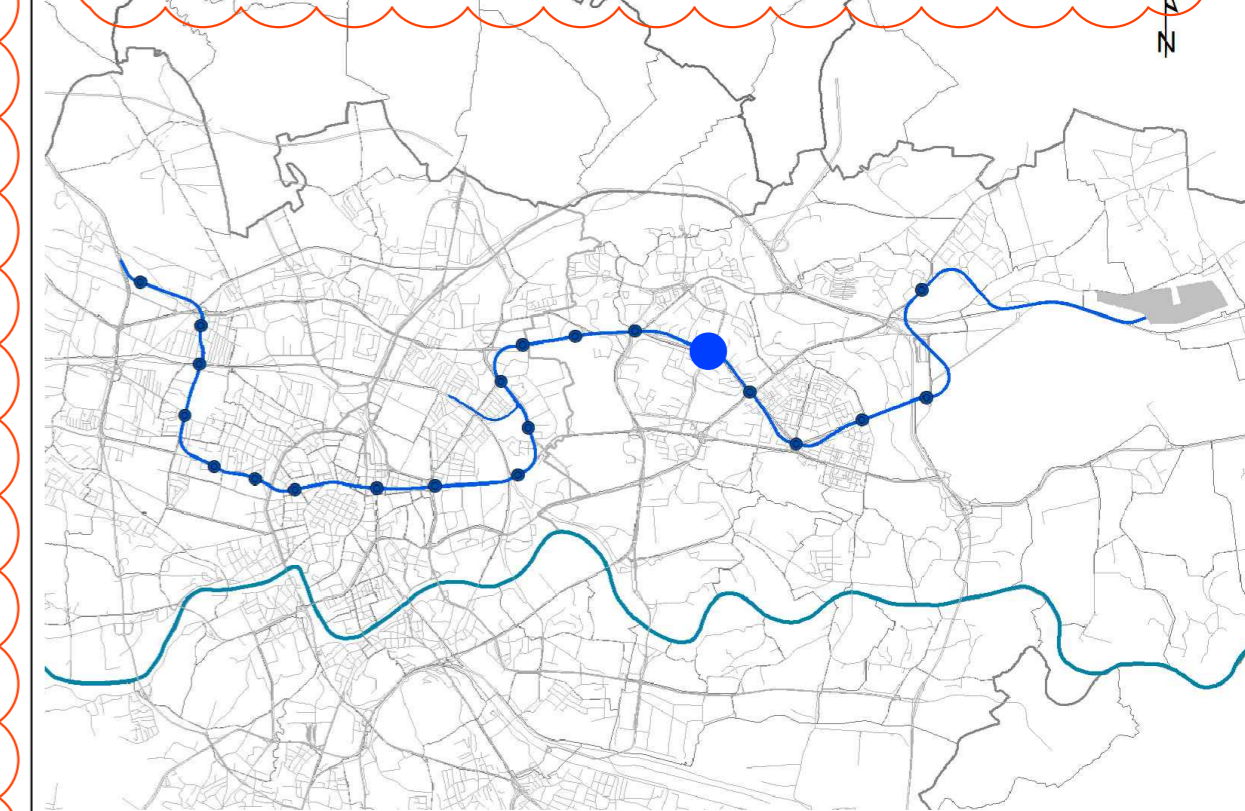
- S1
warstwy wykończeniowe
ściana szczelinowa
- S2
warstwy wykończeniowe
ściana żelbetowa

UWAGI:

- Rysunek należy czytać wraz z częścią opisową zawartą w Studium wykonalności budowy szybkiego, bezkolizyjnego transportu szynowego w Krakowie Tom II rozdział 8.2.7
Opis zawiera m.in.:
 - Założenia koncepcyjne do organizacji ruchu na czas budowy
 - Koncepcję przebudowy urządzeń podziemnych na czas budowy i docelowego użytkowania
 - Założenia do docelowego zagospodarowania terenu nad obiektem
 - Założenia do projektu technologicznego, rozwiązania systemu sterowania i zabezpieczenia ruchu pociągów, prowadzenia ruchu pociągów i ruchu pasażerskiego
 - Koncepcję nawierzchni torowej wraz z zasilaniem i technologią montażu
 - Wstępne założenia organizacji budowy, postępy, powiązania, organizacja transport urobku
 - Zestawienie sieci uzbrojenia terenu wymagających przebudowy w związku z kolizją z projektowanymi obiektami oraz dla nowobudowanych sieci
- Stacja wyposażona będzie we wszystkie niezbędne elementy techniczne, umożliwiające prawidłowe funkcjonowanie obiektu, takie jak: czerpnie i wyrzutnie wentylacyjne, windy, naziemne elementy klimatyzacyjne, przyłącza sieci, klatki ewakuacyjne T.O. itp. Elementy te będą miały wpływ na ostateczny kształt obiektu.
- Wymiar użytkowy kabiny windy wynosi 1,1m x 2,1m.
- Wymiary komunikacji pokazują szerokości w świetle przejść.



SCHEMAT LOKALIZACYJNY



Dopuszczalny zakres i sposób korzystania z projektu określa umowa z dnia 10 września 2018 r. na opracowanie „Studium wykonalności budowy szybkiego, bezkolizyjnego transportu szynowego w Krakowie” (Nr W/II/2965/GK/3/2018), zawarta pomiędzy ILF Consulting Engineers Polska Sp. z o.o. a Gminą Miejską Kraków

DOKUMENTY ZWIĄZANE

REW.	DATA	OPIS REWIZJI	OPRACOWAŁ	SPRAWDZIŁ	ZATWIERDZIŁ
D	04.2020	WYDANIE DO ZATWIERDZENIA	M. Draber	M. Jeromin	M. Bogucki
C	30.10.2019	WYDANIE DO ZATWIERDZENIA	M. Draber	M. Jeromin	M. Bogucki
B	15.07.2019	WYDANIE DO ZATWIERDZENIA	M. Draber	M. Jeromin	M. Bogucki

Współfinansowane przez instrument Unii Europejskiej „Łącząc Europę”
 Umowa współfinansowana ze środków Unii Europejskiej w ramach instrumentu „Łącząc Europę” na podstawie umowy o dofinansowanie nr INEA/CEF/TRAN/M2016/1347377 z dnia 19 października 2017 r.

ZAMAWIAJĄCY: GMINA MIEJSKA KRAKÓW
 Plac Wszystkich Świętych 3-4,
 31-004 Kraków, Polska

WYKONAWCA: ILF CONSULTING ENGINEERS POLSKA Sp. z o.o.
 ul. Osmańska 12, 02-823 Warszawa, Polska

PROJEKT: **STUDIUM WYKONALNOŚCI BUDOWY SZYBKIEGO, BEZKOLIZYJNEGO TRANSPORTU SZYNOWEGO W KRAKOWIE**
 TYTUŁ: Wariant metro 5d Stacja Bieńczyce - Rzut kondygnacji -2

SKALA	NUMER RYSUNKU	REWIZJA	ARKUSZ
1:500	Q010-ILF-M5D-A06-ARC-LAY-4403	D	1/1